

ST otomatik kayar kapılar ES 200 Easy mekanizma ile



Otomatik kapılar için dizayn edilmiş olan ince profil sistemi, E profil birleşimleri, fırça fitilleri ve 4+4 mm lamine camı ile ST iç ve dış mekanlarda kullanılır.

%100 Alman menşei mekanizmaya ait, güçlü ve pürüzsüz ray profili ile sessiz ve uzun ömürlü çalışma, yerinden çıkmalara karşı emniyetli makara sistemi

yüksek güvenli sađlar. Mimari çözüm grubu, eğitimli montaj elemanları ve eğitimli satış sonrası servis ekibi ile tüm kapı sistemleri isteğe göre tasarlanır,

ölçüleri alınır ve montaja hazır hale getirilir.

Kapı parametreleri

Tek kanatlı kayar kapı geçiş açıklığı	700 - 3000 mm
Maks. kanat ağırlığı	1 x 120 kg
Çift kanatlı kayar kapı geçiş açıklığı	800 - 3000 mm
Maks. kanat ağırlığı	2 x 100 kg

Teknik Özellikler

Yükseklik	100 mm
Derinlik	180 mm
Açılma ve kapanma gücü (maks. 150 N)	Ayarlanabilir
Açılma hızı	10 - 50 cm/sn
Kapanma hızı	10 - 40 cm/sn
Açık kalma süresi	0.5 - 30 sn
Besleme gerilimi ve frekansı	230V, 50/60 Hz
Enerji tüketimi	180 W
Koruma sınıfı	IP 20
TUV - CE - ISO	Var
Açık gerilim yönetimine uyum	Opsiyonel
Teflon ve emniyetli makara sistemi	Standart

Kontrol ünitesi

Mikroişlemci ile kontrol standart olarak Programlama seçenekleri



- Kapalı
- Otomatik
- Sürekli açık
- Kısmi açılma (kış konumu)
- Tek yönlü açılma

Fonksiyonel programlar

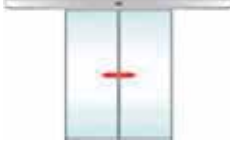



Acil durdurma
Akıllı mikroişlemci
Otomatik kapanma
Elektromekanik kilit için bağlantı
Fotosel bağlantısı (maks. 2 çift)
Temel parametrelerin ekran ve buton ile kontrolü
Acil durumlarda açılma veya kapanma (akü sistemi ile)
Harici kullanım için 24V çıkış
Hata kodlarını gösteren okuyucu

* Projelerinizi fiyatlandırabilmemiz için lütfen bizimle temasa geçiniz.





* Fiyatlarımıza KDV dahil değildir.

* dormakaba, ürünlerinin fiyatlarını ve teknik özelliklerini haber vermeksizin değiştirme hakkına sahiptir.

Profilli sistem

Kapı Tipleri	Mekanizma Ölçüsü	Montajlı Toplam
	0 - 3250 mm	14.450 TL
	3251 - 4100 mm	15.460 TL
	4101 - 6500 mm	18.175 TL
	0 - 3250 mm	17.230 TL
	3251 - 4100 mm	19.085 TL
	4101 - 6500 mm	22.970 TL
	0 - 3250 mm	15.770 TL
	0 - 3250 mm	13.905 TL

Cam cama sistem

Kapı Tipleri	Mekanizma Ölçüsü	Montajlı Toplam
	0 - 3250 mm	15.480 TL
	3251 - 4100 mm	16.700 TL
	4101 - 6500 mm	19.490 TL
	0 - 3250 mm	17.375 TL
	3251 - 4100 mm	19.725 TL
	4101 - 6500 mm	23.645 TL
	0 - 3250 mm	15.905 TL
	0 - 3250 mm	14.210 TL

* Yukarıdaki fiyatlar kilitsiz ve aküsüz otomatik kayar kapılar için hazırlanmış olup, kilit ve akü talep edildiği takdirde;

Elektromekanik kilit farkı	850 TL
MIO-500-00-007 Akü	110 TL
MIO-500-00-009 Akü bağlantı aparatı	70 TL
MIO-510-00-008 Anahtarlı şalter siva altı*	325 TL
MIO-510-00-009 Anahtarlı şalter siva üstü*	

* Mevcut başka girişinizin olmadığı durumlarda anahtarlı şalter kullanılmalıdır.

* Montaj bedeli dahildir.

Standart mekanizma içeriği

- İçeriden ve dışarıdan otomatik açılımı sağlayacak 1 adet emniyet fotoselli radar, 1 adet harekete duyarlı radar
- Kapı fonksiyonlarının seçilebilmesi için 1 adet manuel program şalteri

Standart cam özellikleri

- 4+4 şeffaf lamine cam

Standart profil özellikleri

- 3 mm kalınlığında özel kalıplı profil sistemi
- Etek altı fırça fitili ile sızdırmazlık
- Naturel eloksal ya da istenilen RAL yüzey kaplama

* Projelerinizi fiyatlandırabilmemiz için lütfen bizimle temasa geçiniz.

* Fiyatlarımıza KDV dahil değildir.

* dormakaba, ürünlerinin fiyatlarını ve teknik özelliklerini haber vermeksizin değiştirme hakkına sahiptir.